



La production en élevage bovin dans l'Allier

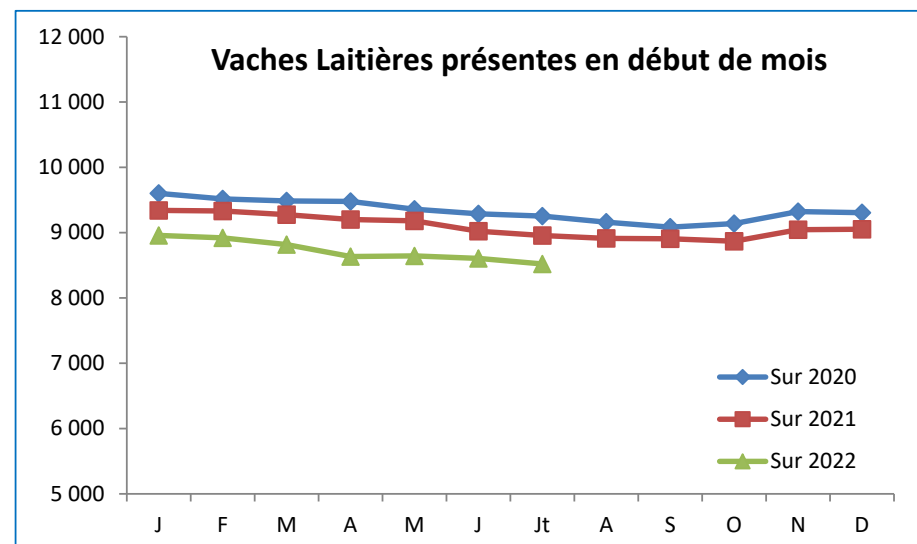
Données issues de la Base Identification de la
Chambre d'Agriculture de l'Allier

26/07/2022



Le troupeau laitier dans l'Allier

Nombre de Vaches Laitières présentes	2020	2021	2022
Au 1^{er} Janvier	9 601	9 340	8 957
dont Prim'holstein	6 151	5 745	5 495
dont Montbéliardes	1 664	1 737	1 704
dont Croisées	471	493	463
Au 1^{er} Juillet	9 253	8 956	8 520
dont Prim'holstein	5 838	5 549	5 217
dont Montbéliardes	1 651	1 597	1 584
dont Croisées	455	484	461



Vaches Laitières présentes en début de mois	J	F	M	A	M	J	Jt	A	S	O	N	D
Sur 2020	9 601	9 516	9 485	9 477	9 358	9 288	9 253	9 160	9 084	9 139	9 322	9 305
Sur 2021	9 340	9 331	9 275	9 201	9 180	9 022	8 956	8 912	8 906	8 868	9 045	9 052
Sur 2022	8 957	8 920	8 817	8 633	8 643	8 605	8 520					
Génisses Laitières + 2 ans présentes en début de mois	J	F	M	A	M	J	Jt	A	S	O	N	D
Sur 2020	2 051	2 012	1 951	1 903	1 884	1 869	1 881	1 897	1 956	2 040	2 009	1 954
Sur 2021	1 903	1 822	1 783	1 753	1 663	1 666	1 665	1 710	1 701	1 683	1 718	1 758
Sur 2022	1 737	1 702	1 618	1 552	1 544	1 460	1 450					
Génisses Laitières 1-2 ans présentes en début de mois	J	F	M	A	M	J	Jt	A	S	O	N	D
Sur 2020	2 752	2 724	2 708	2 698	2 725	2 864	2 631	2 606	2 536	2 515	2 524	2 539
Sur 2021	2 564	2 588	2 576	2 583	2 600	2 574	2 595	2 559	2 532	2 465	2 456	2 482
Sur 2022	2 430	2 428	2 408	2 369	2 445	2 424	2 390					

Naissances issues de Vaches Laitières (campagne laitière d'Avril à Mars)

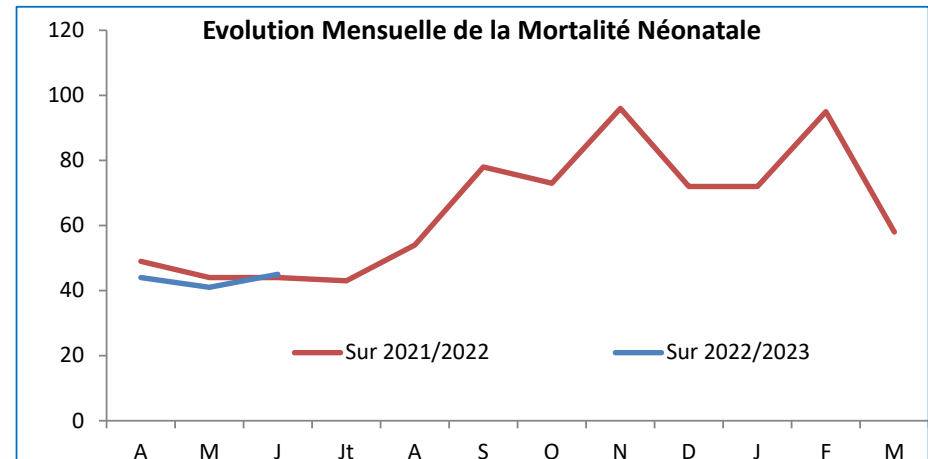
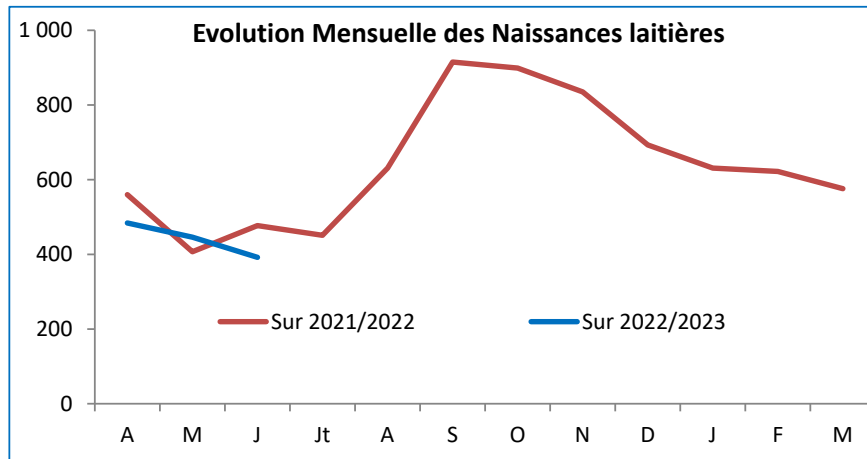
Nombre de naissances (Avril à Mars)	2018/19	2019/20	2020/21	2021/22	2022/23
Total	8 821	8 495	8 064	7 687	1 571
Sex-ratio	102,1%	100,7%	95,5%	96,6%	85,9%
dont races pures	6 102	5 725	5 590	5 220	956
dont croisées	2 968	2 770	2 474	2 467	615
% veaux croisés	34%	33%	31%	32%	39%

Nombre de veaux morts (0 -3 mois)	2018/19	2019/20	2020/21	2021/22	2022/23
Total	964	957	888	789	161
dont 0-2 jours	584	577	547	485	103
dont 2 j - 3 mois	380	380	341	304	58

Taux mortalité moyen	10,9%	11,3%	11,0%	10,3%	10,2%
----------------------	-------	-------	-------	-------	-------

Evolution mensuelle des naissances	A	M	J	Jt	A	S	O	N	D	J	F	M
Sur 2020/2021	449	470	541	479	657	863	922	881	793	775	633	601
Sur 2021/2022	560	407	477	451	631	915	899	835	693	631	622	576
Sur 2022/2023	484	446	392									

Evolution mensuelle de la mortalité	A	M	J	Jt	A	S	O	N	D	J	F	M
Sur 2020/2021	50	35	45	51	73	72	107	109	91	106	75	74
Sur 2021/2022	49	44	44	43	54	78	73	96	72	72	95	58
Sur 2022/2023	44	41	45									

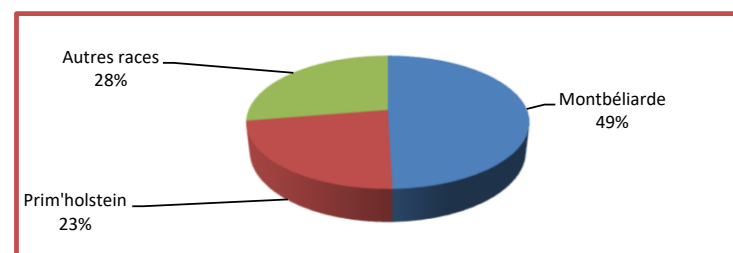


Les flux de Vaches Laitières (campagne laitière d'Avril à Mars)

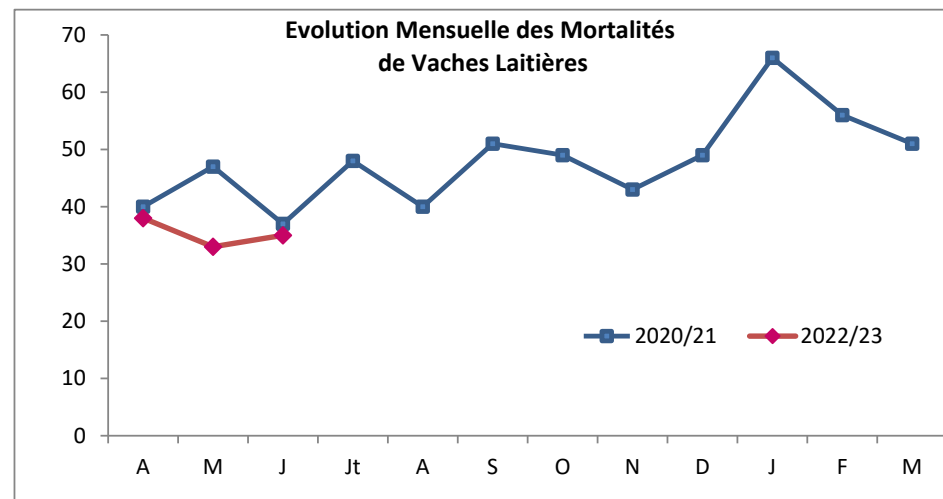
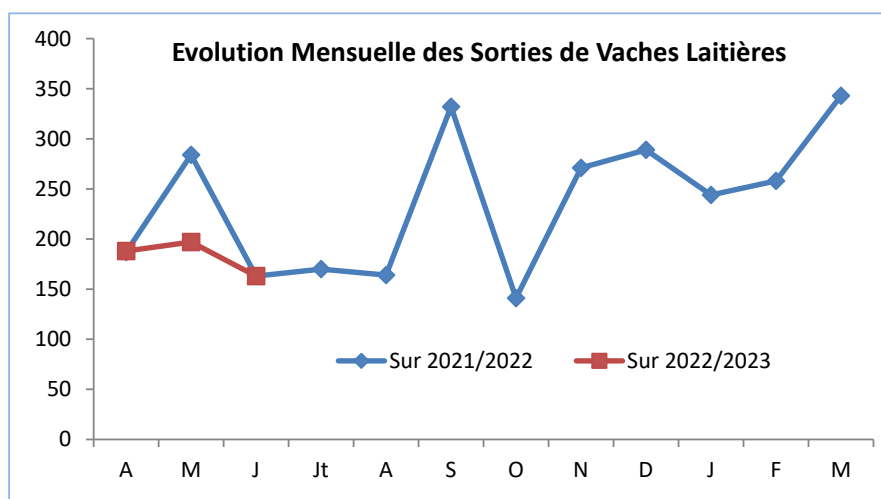
Femelles laitières achetées	2019/20	2020/21	2021/22	2022/23
Nombre de Vaches Laitières	390	516	460	134
Nombre de Génisses Laitières (+ 6 mois)	169	200	196	69

Sorties de Vaches Laitières (Avr. à Mars)	2019/20	2020/21	2021/22	2022/23
Total Vente de Vaches Laitières	2 848	2 676	2 846	548
dont Boucherie	2 190	2 184	2 021	426
dont Elevage	658	492	825	122
Cause Mortalité	662	577	542	106

Vaches laitières achetées par race (2021/22)



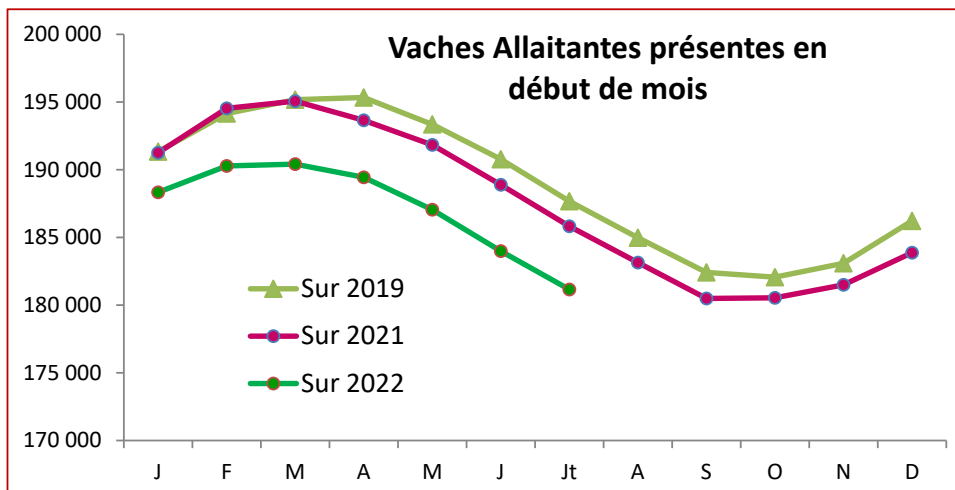
Sorties mensuelles de Vaches Laitières	A	M	J	Jt	A	S	O	N	D	J	F	M
Sorties totales (2021/22)	187	284	163	170	164	332	141	271	289	244	258	343
Sorties totales (2022/23)	188	197	163									
Boucherie (2021/22)	151	206	145	117	116	163	125	166	240	171	192	229
Boucherie (2022/23)	135	157	134									
Maigre (2021/22)	36	78	18	53	48	169	16	105	49	73	66	114
Maigre (2022/23)	53	40	29									
Mortalités mensuelles de Vaches Laitières	A	M	J	Jt	A	S	O	N	D	J	F	M
2020/21	40	47	37	48	40	51	49	43	49	66	56	51
2022/23	38	33	35									



Le troupeau allaitant

Nombre de Vaches Allaitantes Présentes	2020	2021	2022
au 1^{er} Janvier	191 340	191 257	188 334
dont Charolaise	153 527	151 746	147 601
dont Limousine	18 304	18 803	19 302
dont Salers	5 842	6 178	6 430
dont Aubrac	6 343	7 067	7 541
dont Croisées	5 527	5 582	5 585

au 1^{er} juillet	187 677	185 823	181 156
dont Charolaise	150 212	146 764	141 845
dont Limousine	18 226	18 580	18 669
dont Salers	5 713	6 082	6 307
dont Aubrac	6 411	7 000	7 165
dont Croisées	5 511	5 652	5 456



Vaches Allaitantes présentes (au 1 du mois)	J	F	M	A	M	J	Jt	A	S	O	N	D
Sur 2020	191 340	194 154	195 173	195 336	193 349	190 776	187 677	184 979	182 418	182 065	183 091	186 223
Sur 2021	191 257	194 537	195 068	193 652	191 835	188 887	185 823	183 146	180 494	180 538	181 501	183 873
Sur 2022	188 334	190 280	190 416	189 442	187 047	183 990	181 156					

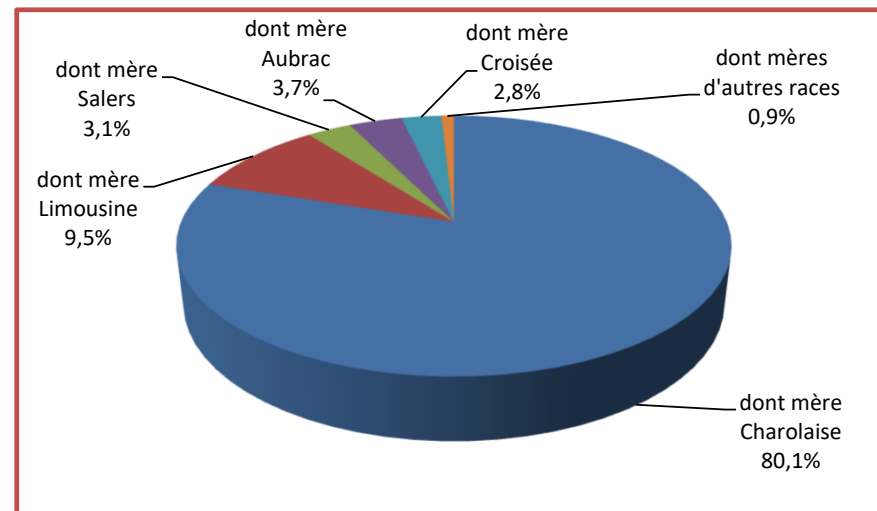
Génisses Allaitantes + 3 ans présentes	J	F	M	A	M	J	Jt	A	S	O	N	D
Sur 2020	11 783	12 008	11 478	10 012	8 968	7 956	7 123	6 533	6 203	6 588	6 720	7 459
Sur 2021	8 436	8 388	8 433	7 961	7 438	6 826	6 231	5 854	5 745	6 396	6 758	7 658
Sur 2022	8 472	8 626	8 545	8 033	7 211	6 384	5 762					

Génisses Allaitantes 2-3 ans présentes	J	F	M	A	M	J	Jt	A	S	O	N	D
Sur 2020	41 576	42 044	44 821	48 041	50 048	49 858	49 120	48 477	47 498	45 738	44 481	42 624
Sur 2021	41 192	41 523	43 509	45 590	46 813	46 908	46 634	45 990	44 538	43 053	41 566	39 177
Sur 2022	39 013	39 951	42 411	45 501	47 170	47 037	46 712					

Génisses Allaitantes 1-2 ans présentes	J	F	M	A	M	J	Jt	A	S	O	N	D
Sur 2020	59 105	59 262	59 085	58 264	57 918	56 357	55 770	55 278	54 836	54 475	53 964	54 268
Sur 2021	55 189	56 078	56 483	57 598	57 322	56 311	55 436	54 970	54 629	54 639	54 998	55 526
Sur 2022	56 763	58 668	59 627	58 793	58 483	57 253	56 151					

Naissances issues de Vaches Allaitantes (campagne d'Août à Juillet)

Nombre de Naissances (Août à Juillet)	2019/20	2020/21	2021/22
Total	185 211	183 997	180 025
Sex-ratio	101,3%	103,0%	103,8%
dont mère Charolaise	149 504	147 386	142 345
dont mère Limousine	17 160	17 396	17 583
dont mère Salers	5 554	5 701	6 128
dont mère Aubrac	6 360	6 796	7 277
dont mère Croisée	5 134	5 125	5 033

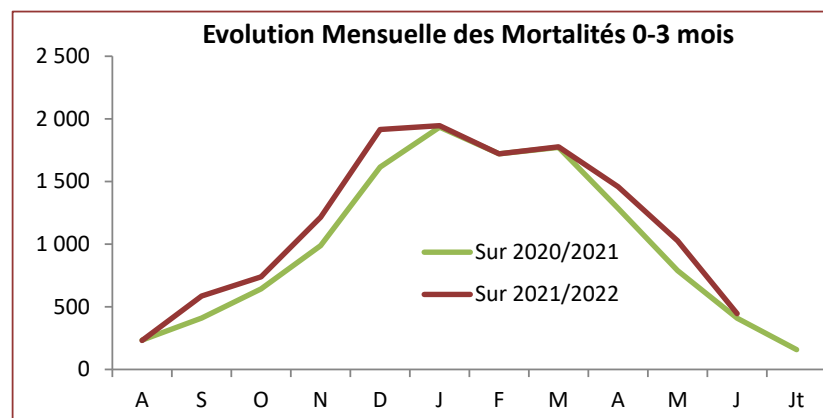
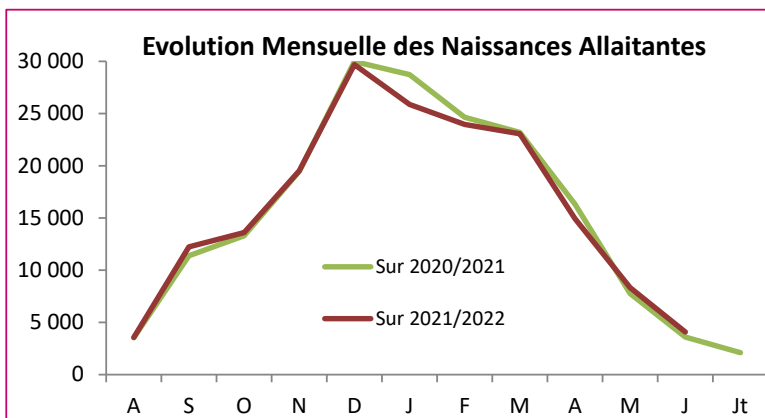


Nombre de veaux morts (0 -9 mois)	2019/20	2020/21	2021/22
Total	13 198	13 222	14 509
dont 0-2 jours	6 016	5 875	6 665
dont 2 jours - 3 mois	5 754	6 084	6 541
dont 3 mois - 9 mois	1 428	1 263	1 303

Taux mortalité moyen (0-3 mois)	6,4%	6,5%	7,3%
---------------------------------	------	------	------

Evolution mensuelle des naissances	A	S	O	N	D	J	F	M	A	M	J	Jt
Sur 2019/2020	3 353	10 636	12 855	18 315	30 425	25 636	24 315	26 781	16 804	7 874	5 208	3 009
Sur 2020/2021	3 523	11 378	13 298	19 471	29 986	28 734	24 641	23 199	16 316	7 761	3 593	2 097
Sur 2021/2022	3 559	12 232	13 608	19 522	29 695	25 879	23 959	23 064	14 926	8 327	4 079	

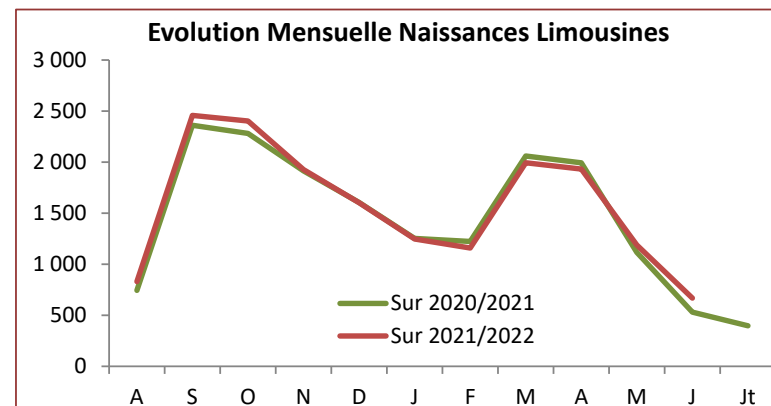
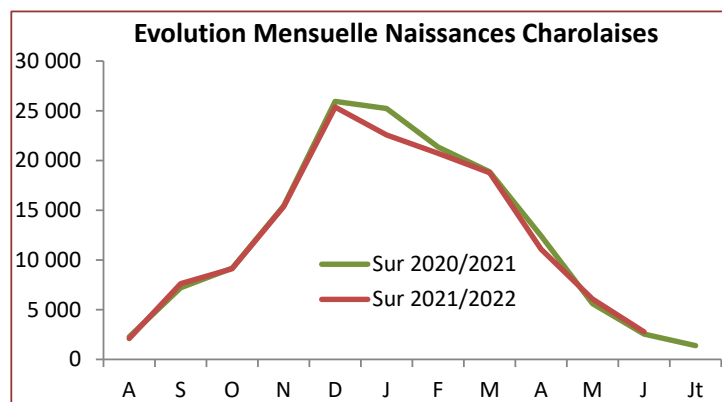
Evolution mensuelle de la mortalité (0-3 mois)	A	S	O	N	D	J	F	M	A	M	J	Jt
Sur 2019/2020	215	439	582	965	1 620	1 822	1 615	1 784	1 346	751	401	230
Sur 2020/2021	234	410	643	988	1 615	1 934	1 721	1 772	1 286	789	409	158
Sur 2021/2022	231	586	739	1 215	1 915	1 946	1 721	1 777	1 458	1 027	445	



Evolution mensuelle des naissances par race de la mère

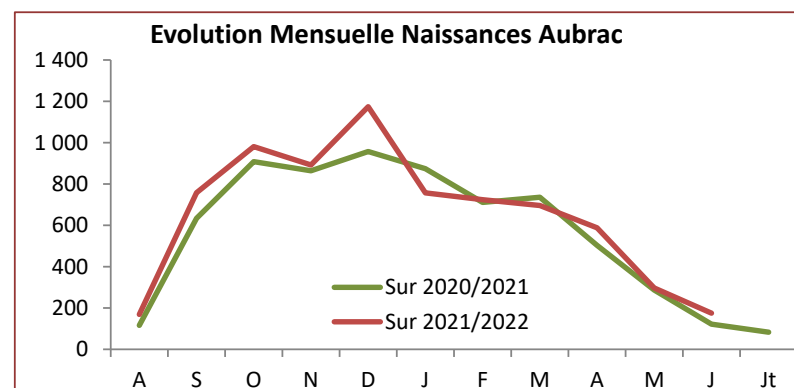
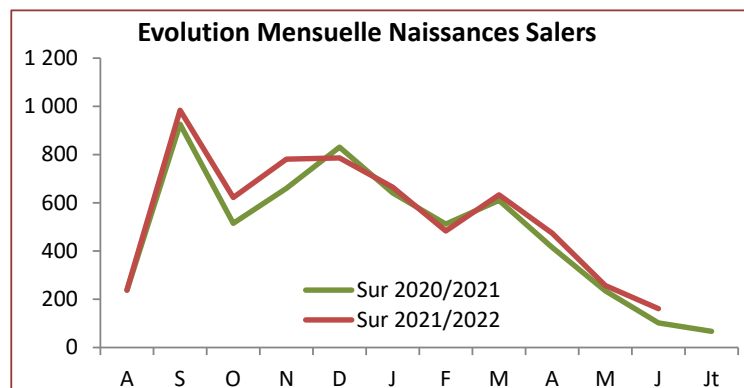
Charolaise	A	S	O	N	D	J	F	M	A	M	J	Jt
Sur 2019/2020	2 084	6 870	8 860	14 733	26 388	22 655	21 201	22 226	13 003	5 798	3 729	1 957
Sur 2020/2021	2 269	7 205	9 178	15 435	25 946	25 228	21 352	18 865	12 420	5 609	2 555	1 385
Sur 2021/2022	2 099	7 620	9 121	15 367	25 372	22 563	20 724	18 773	11 081	6 067	2 775	

Limousine	A	S	O	N	D	J	F	M	A	M	J	Jt
Sur 2019/2020	651	2 129	2 165	1 829	1 665	1 073	1 118	1 997	2 125	1 034	809	565
Sur 2020/2021	744	2 361	2 281	1 914	1 605	1 253	1 223	2 060	1 993	1 116	531	397
Sur 2021/2022	830	2 458	2 403	1 927	1 602	1 247	1 159	1 994	1 932	1 188	668	



Salers	A	S	O	N	D	J	F	M	A	M	J	Jt
Sur 2019/2020	278	716	657	528	733	562	515	699	365	231	111	159
Sur 2020/2021	237	926	515	660	831	641	512	610	415	235	102	67
Sur 2021/2022	239	984	622	781	786	665	483	633	474	257	161	

Aubrac	A	S	O	N	D	J	F	M	A	M	J	Jt
Sur 2019/2020	104	572	773	751	986	720	736	692	458	281	189	98
Sur 2020/2021	116	634	908	864	957	874	711	736	503	287	122	83
Sur 2021/2022	169	758	981	892	1 174	757	724	696	588	297	175	



Production allaitante dans l'Allier

Sorties de Vaches (année civile)	2019	2020	2021	2022
Total Vente	46 013	41 477	40 884	21 139
en Boucherie	29 972	27 740	27 451	14 136
en Maigre	16 041	13 737	13 433	7 003

-2%
2%
-7%

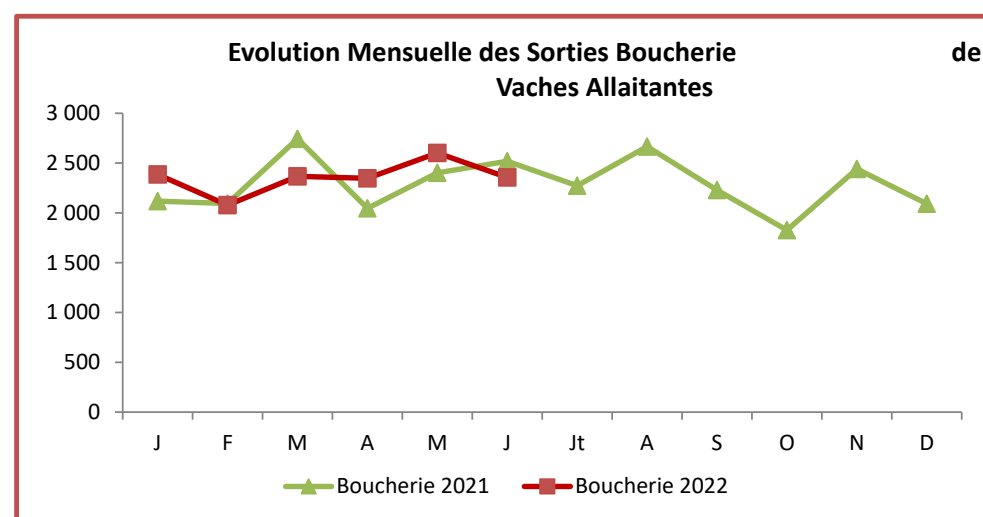
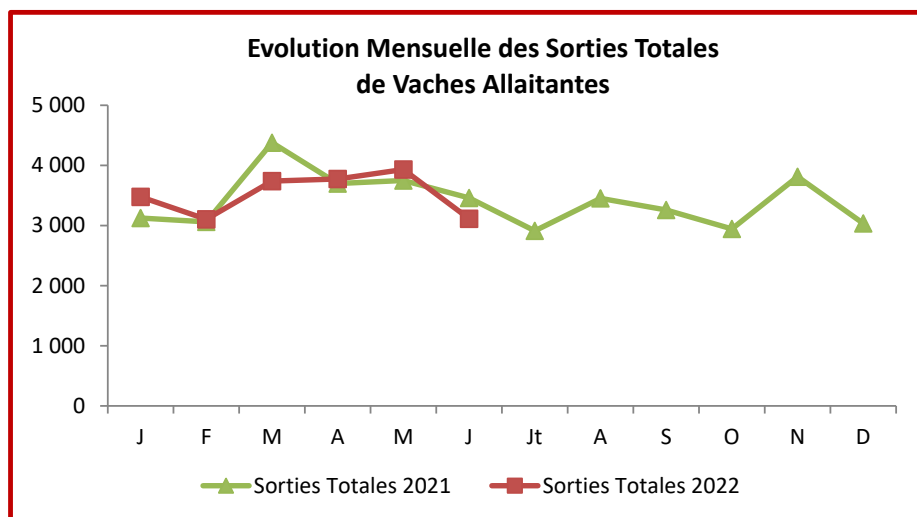
Mortalité	2019	2020	2021
Vaches Allaitantes	4 552	3 627	3 505

Sorties mensuelles de Vaches Allaitantes	J	F	M	A	M	J	Jt	A	S	O	N	D
Sorties Totales 2021	3 125	3 061	4 378	3 698	3 749	3 459	2 912	3 452	3 259	2 944	3 812	3 035
Sorties Totales 2022	3 477	3 104	3 739	3 774	3 932	3 113						

Boucherie	J	F	M	A	M	J	Jt	A	S	O	N	D
Boucherie 2021	2 118	2 094	2 744	2 046	2 402	2 519	2 273	2 666	2 229	1 827	2 441	2 092
Boucherie 2022	2 386	2 078	2 367	2 347	2 602	2 356						

Maigre	J	F	M	A	M	J	Jt	A	S	O	N	D
Maigre 2021	1 007	967	1 634	1 652	1 347	940	639	786	1 030	1 117	1 371	943
Maigre 2022	1 091	1 026	1 372	1 427	1 330	757						

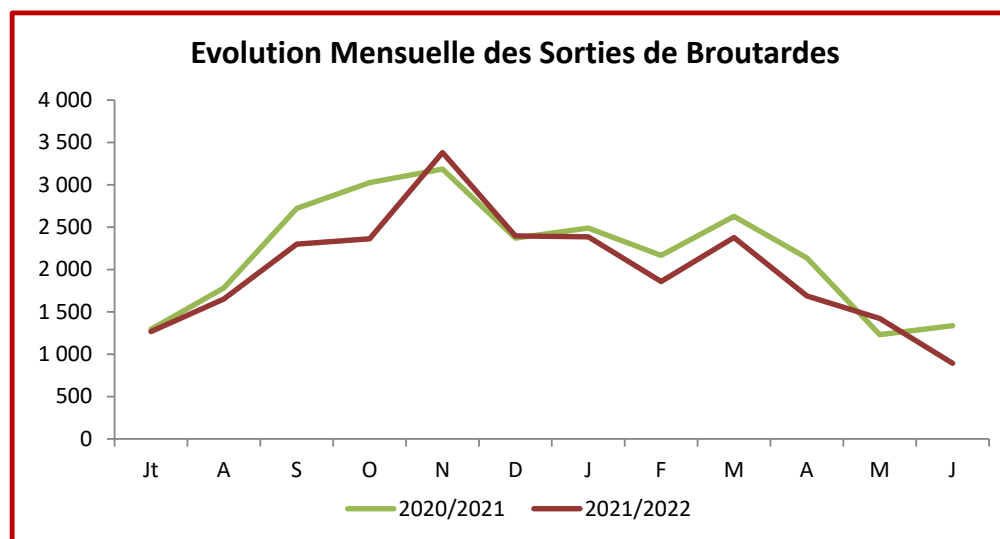
Mortalités Vaches Allaitantes	J	F	M	A	M	J	Jt	A	S	O	N	D
2021	379	383	429	366	284	206	173	199	228	237	270	351
2022	344	368	400	364	329	259						



Sorties Génisses maigres (Juillet à Juin)	2018/19	2019/20	2020/21	2021/22
Broutardes (< 13 mois)	24 291	25 065	26 370	23 986
Génisses 14 - 24 mois	10 504	9 843	9 447	9 529
Génisses + 2 ans	5 609	5 247	4 588	3 942

-9%

Sorties Mensuelles des Broutardes	Jt	A	S	O	N	D	J	F	M	A	M	J
2019/2020	1 459	1 546	2 763	3 280	2 754	1 987	2 413	1 949	2 542	1 959	1 179	1 234
2020/2021	1 295	1 782	2 722	3 026	3 186	2 371	2 489	2 167	2 627	2 137	1 231	1 337
2021/2022	1 268	1 652	2 300	2 363	3 381	2 397	2 386	1 858	2 378	1 688	1 422	893



Sorties Génisses finies (Juillet à Juin)	2018/19	2019/20	2020/21	2021/22
Total	19 397	17 773	16 844	15 471
Génisses - 2 ans	3 902	3 056	3 268	2 402
Génisses + 2 ans	15 495	14 717	13 576	13 069

Achats Femelles (année civile)	2018	2019	2020	2021
Vaches	6 550	6 744	6 488	6 398
Génisses (plus de 6 mois)	8 095	7 229	7 447	6 657

Sorties des Mâles (Juillet à Juin)

Sorties des Mâles Maigres	2018/19	2019/20	2020/21	2021/22
Sorties Totales de Broutards	69 670	67 238	68 904	67 484
dont Broutards moins de 9 mois	21 604	19 851	20 408	19 199
dont Broutards 9-13 mois	48 066	47 387	48 496	48 285
Mâles 14 -23 mois maigres	6 980	6 567	5 851	6 647
Mâles + de 24 mois maigres	1 509	1 275	1 191	1 334

-2%

BROUTARDS	2020/21
Charolais	54 549
Limousin	6 411
Salers*	1 943
Aubrac *	3 078

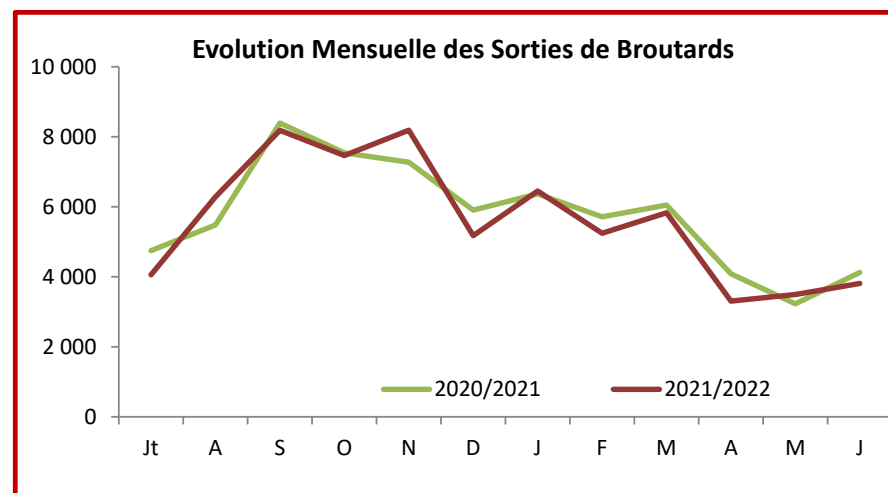
* purs et croisés

Sorties Mensuelles Broutards	Jt	A	S	O	N	D	J	F	M	A	M	J
2019/2020	4 599	4 709	8 531	8 948	6 715	5 568	7 114	4 960	5 081	3 929	3 045	4 039
2020/2021	4 747	5 480	8 391	7 541	7 274	5 905	6 368	5 713	6 049	4 084	3 227	4 125
2021/2022	4 057	6 281	8 184	7 464	8 188	5 175	6 451	5 245	5 829	3 306	3 494	3 810
Sorties Mensuelles Broutards < 9 mois	Jt	A	S	O	N	D	J	F	M	A	M	J
2019/2020	2 274	2 314	3 561	3 342	2 160	1 340	827	398	359	450	946	1 880
2020/2021	2 247	2 906	3 622	2 891	2 444	1 467	703	354	356	334	1 075	2 009
2021/2022	1 889	2 913	3 201	2 799	2 571	1 104	727	283	323	286	1 225	1 878
Sorties Mensuelles Broutards 9 -13 mois	Jt	A	S	O	N	D	J	F	M	A	M	J
2019/2020	2 325	2 395	4 970	5 606	4 555	4 228	6 287	4 562	4 722	3 479	2 099	2 159
2020/2021	2 500	2 574	4 769	4 650	4 830	4 438	5 665	5 359	5 693	3 750	2 152	2 116
2021/2022	2 168	3 368	4 983	4 665	5 617	4 071	5 724	4 962	5 506	3 020	2 269	1 932

Sorties des Mâles Finis (Juillet à Juin)	2019/20	2020/21	2021/22
Mâles finis 14-23 mois	9 733	10 625	10 262
Mâles finis > 24 mois	3 401	3 232	3 207

Achats Mâles (année civile)	2019	2020	2021
Mâles 8 mois - 1 an	2 661	4 072	3 741
Mâles plus d'un an	2 142	2 223	2 093

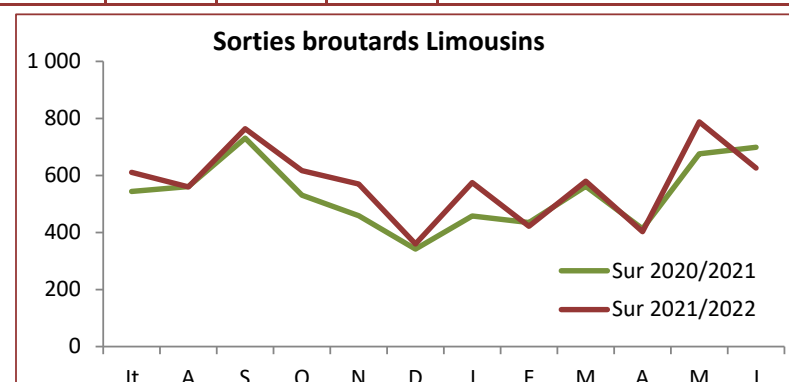
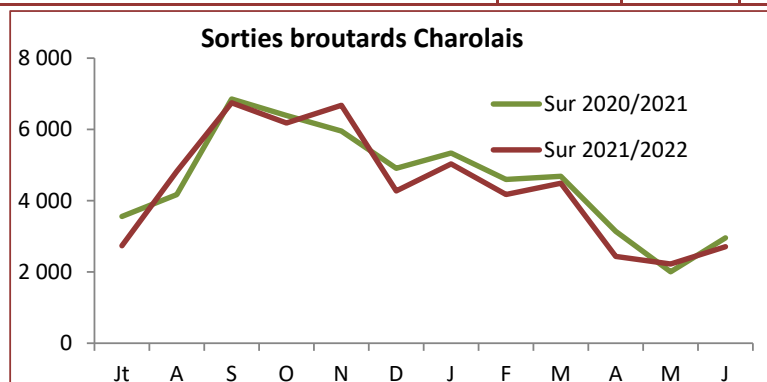
Mortalité des bovins allaitants adultes	2019	2020	2021
Vaches	4 209	4 552	3 629
Génisses (camp. Juillet à Juin)	2 058	1 838	1 581
Mâles (camp. Juillet à Juin)	1 519	1 413	1 456



Evolution mensuelle des sorties de brotards par race de la mère

Charolaise	Jt	A	S	O	N	D	J	F	M	A	M	J
Sur 2019/2020	3 392	3 731	6 836	7 815	5 623	4 753	5 958	3 913	4 030	2 919	2 133	2 762
Sur 2020/2021	3 558	4 170	6 853	6 390	5 953	4 908	5 337	4 596	4 684	3 139	2 005	2 956
Sur 2021/2022	2 735	4 821	6 746	6 179	6 676	4 273	5 031	4 173	4 489	2 436	2 223	2 707

Limousine	Jt	A	S	O	N	D	J	F	M	A	M	J
Sur 2019/2020	532	430	905	588	496	374	454	440	437	427	477	740
Sur 2020/2021	544	561	731	531	459	342	458	435	562	413	676	699
Sur 2021/2022	611	560	764	617	570	360	575	422	580	403	788	626



Salers (purs et croisés)	Jt	A	S	O	N	D	J	F	M	A	M	J
Sur 2019/2020	154	185	220	139	159	123	216	113	129	110	76	146
Sur 2020/2021	173	278	218	155	166	196	115	111	126	102	103	200
Sur 2021/2022	188	247	166	150	298	115	176	71	162	77	71	163

Aubrac (purs et croisés)	Jt	A	S	O	N	D	J	F	M	A	M	J
Sur 2019/2020	311	183	283	167	205	149	236	275	227	239	186	185
Sur 2020/2021	274	272	374	283	361	208	185	330	327	164	186	114
Sur 2021/2022	360	475	285	300	321	200	365	329	271	177	140	125

